

**PASSO-PASSO SUBMISSÕES – TEMAS LIVRES
FAVOR CONSULTAR NOSSO MANUAL NO SITE DO
CONGRESSO.**

DATA PARA SUBMISSÕES ATÉ 10/04/2023

Acesse:

<https://sis.automacaodeeventos.com.br/2023/cbdor/sis/inscricao/index.asp?s=cbdor>

Entre com seu LOGIN e SENHA. Abrirá seu DASHBOARD, ao lado esquerdo terá a opção de submissão de trabalhos. Lembrando que essa opção só será liberada após a inscrição no congresso:



The screenshot shows a user dashboard for Vanessa Souza Boaventura. On the left is a dark sidebar menu with options: Dashboard, Dados cadastrais, Mensagens Recebidas, Certificado Online, Submissão de trabalhos, Envio de trabalho final, Resultado da Avaliação, and Aquisição Acompanhantes. A red arrow points to the 'Submissão de trabalhos' option. The main content area shows the user's profile with a name, control number (000005), situation (ISENTO), and profession (Médicos e odontólogos). It also displays the IP address (177.45.54.36) and the last access time (28/02/23 14:02:11). Below the profile are two sections: 'RESUMO DO EVENTO' with a table showing 1 work submitted, and 'TRABALHOS' with a table showing no submitted work.

Trabalhos	Total
Trabalhos	1

TRABALHO	STATUS
Nenhum trabalho submetido	

Abrirá o sistema de submissões. Clique em “enviar trabalho”.

CBDOR

Vanessa Souza Boaventura

SUBMISSÃO DE TRABALHOS

Certifique-se que você possui todos os dados necessários para efetuar a submissão de trabalhos (s).

Manutenção

Clique na coluna - Opções - para alterar ou remover os dados (incluindo autores) de trabalhos existentes.

Caso a situação de seu trabalho esteja como **ENVIO COMPLETO** significa que o envio do trabalho foi concluído com êxito e já está disponível para ser avaliado. Nesse caso você não terá mais a opção de excluí-lo.

Caso esteja como **ENVIO INCOMPLETO** você deve voltar ao último passo do envio e clicar em **FINALIZAR SUBMISSÃO** para que seu trabalho possa ser avaliado.


[Clique aqui para Enviar Trabalho](#)

Mostrar 10 registros

Buscar:

ID	Título	Área	Situação	Opções
Não foram encontrados resultados				

Na etapa 1 deverá preencher todos os campos e clicar em próximo:



The screenshot displays the user interface of the CBDOR system. At the top left is the logo for the 16th Brazilian Congress of Pain (16º CBDOR). The main header includes the text 'CBDOR' and the user's name 'Vanessa Souza Boaventura'. A navigation menu on the left lists various system functions. The main content area shows a progress bar with seven stages: ETAPA 1 (DADOS INICIAIS), ETAPA 2 (DADOS INSTITUIÇÃO), ETAPA 3 (DADOS AUTOR), ETAPA 4 (RESUMO), ETAPA 4.2 (ETAPA 4.2), ETAPA 5 (PRÉ-VISUALIZAÇÃO), and CONCLUSÃO (ENVIO COMPLETO). The current stage is ETAPA 1, titled 'CADASTRO DE ÁREA / TÍTULO / FORMA DE APRESENTAÇÃO E PALAVRAS-CHAVE'. The form includes a dropdown for 'Área de Conhecimento' (currently set to 'Selecione'), a 'Sub-Área' field, a text input for 'Título do Trabalho (Máximo 250 Caracteres)' with a character count indicator, and five input boxes for 'Palavras-chave (Colocar em ordem alfabética) (Máximo 50 Caracteres)', labeled 'Primeira' through 'Quinta'. A blue 'Próximo' button is located at the bottom right of the form.

Na etapa 2, clique em nova instituição. Abrirá uma caixa:

CBDOR Vanessa Souza Boaventura

ETAPA 1 DADOS INICIAIS | **ETAPA 2 DADOS INSTITUIÇÃO** | ETAPA 3 DADOS AUTOR | ETAPA 4 RESUMO | ETAPA 4.2 ETAPA 4.2 | ETAPA 5 PRÉ-VISUALIZAÇÃO | CONCLUSÃO ENVIO COMPLETO

CADASTRO DE INSTITUIÇÕES

[+ Nova Instituição](#)

Mostrar 10 registros

Buscar:

ID	Instituição	Sigla	Endereço	Opções
Não foram encontrados resultados				

Mostrando de 0 até 0 de 0 registros



Anterior Seguinte

Neste formulário preencher os dados da instituição, e em seguida clique em “SALVAR”.

The screenshot displays a web browser window with the URL `sis.automacaodeeventos.com.br/2023/cbdor/sis/inscricao/frm_submissao2.asp?trald=1&status=OK`. A modal window titled "Formulário de Instituição" is open, containing the following data:

Nome	SOCIEDADE BRASILEIRA PARA ESTUDO DA DOR
Sigla	SBED
Endereço	AVENIDA CONSELHEIRO RODRIGUES ALVES, 937

At the bottom of the modal are two buttons: "Fechar" (grey) and "Salvar" (green). A red arrow points to the "Salvar" button. In the background, a dashboard is visible with a table of institutions and a "CONCLUSÃO ENVIO COMPLETO" message.

ID	Instituição	Sigla	Endereço	Opções
1	SOCIEDADE BRASILEIRA PARA ESTUDO DA DOR	SBED	AVENIDA CONSELHEIRO RODRIGUES ALVES, 937	 

CLIQUE NA OPÇÃO PRÓXIMO:

Dashboard

Dados cadastrais

Mensagens Recebidas

Certificado Online

Submissão de trabalhos

Envio de trabalho final

Resultado da Avaliação

Aquisição Acompanhantes

DADOS INICIAIS

DADOS INSTITUIÇÃO

DADOS AUTOR

RESUMO

ETAPA 4.2

PRÉ-VISUALIZAÇÃO

ENVIO COMPLETO

CADASTRO DE INSTITUIÇÕES

+ Nova Instituição

Mostrar 10 registros

Buscar:

ID	Instituição	Sigla	Endereço	Opções
1	SOCIEDADE BRASILEIRA PARA ESTUDO DA DOR	SBED	AVENIDA CONSELHEIRO RODRIGUES ALVES, 937	 

Mostrando de 1 até 1 de 1 registros

Anterior 1 Seguinte

Voltar

Próximo

Na etapa 3, clique na opção “novo autor”:

The screenshot displays a multi-step process for author registration. The steps are: ETAPA 1 (DADOS INICIAIS), ETAPA 2 (DADOS INSTITUIÇÃO), ETAPA 3 (DADOS AUTOR), ETAPA 4 (RESUMO), ETAPA 4.2 (ETAPA 4.2), ETAPA 5 (PRÉ-VISUALIZAÇÃO), and CONCLUSÃO (ENVIO COMPLETO). The current step is ETAPA 3, 'CADASTRO DE AUTORES'. A red arrow points to a blue button labeled '+ Novo Autor'. Below the button, there is a search field labeled 'Buscar:' and a dropdown menu for 'Mostrar 10 registros'. A table with columns for 'Apresentador / Autor', 'e-mail', '1º Inst.', 'Ordem', 'Apres.', and 'Opções' is shown, but it contains no data and displays the message 'Não foram encontrados resultados'. At the bottom, it says 'Mostrando de 0 até 0 de 0 registros' and has 'Anterior' and 'Seguinte' navigation buttons.

Apresentador / Autor	e-mail	1º Inst.	Ordem	Apres.	Opções
Não foram encontrados resultados					

Preencha o formulário:

Formulário de Autor

CPF

Nome + Sobrenome

Nome científico

e-mail

Telefone

Ordenação de autores

Instituições (marque abaixo todas as instituições do autor)

Primeira

Segunda

Terceira

Quarta

Clique em “Salvar”, e repita o mesmo processo para inclusão dos demais autores:

Dashboard

Dados cadastrais

Mensagens Recebidas

Certificado Online

Submissão de trabalhos

Envio de trabalho final

Resultado da Avaliação

Aquisição Acompanhantes

DADOS INICIAIS

DADOS INSTITUIÇÃO

DADOS AUTOR

RESUMO

ETAPA 4.2

PRE-VISUALIZAÇÃO

ENVIO COMPLETO

CADASTRO DE AUTORES

[+ Novo Autor](#)

Mostrar registros

Buscar:


Apresentador / Autor	e-mail	1ª Inst.	Ordem	Apres.	Opções
Vanessa Souza	vanessa.souza@dor.org.br	SBED	1	S	✎ ✖

Mostrando de 1 até 1 de 1 registros

[Anterior](#) **1** [Seguinte](#)

[Voltar](#) [Próximo](#)

Etapa 4, nessa etapa será onde digitará o resumo do trabalho. Atente-se aos números de caracteres.



The screenshot shows the 'SUBMISSÃO DE RESUMO' (Abstract Submission) page on the CBDOR website. The page is titled 'SUBMISSÃO DE RESUMO' and includes a navigation menu on the left with options like 'Dashboard', 'Dados cadastrais', 'Mensagens Recebidas', 'Certificado Online', 'Submissão de trabalhos', 'Envio de trabalho final', 'Resultado da Avaliação', and 'Aquisição Acompanhantes'. The main content area is divided into sections: 'SUBMISSÃO DE RESUMO', 'DADOS DO TRABALHO', and 'RESUMO DO TRABALHO'. The 'DADOS DO TRABALHO' section contains the following information:

Especialidade	Ciências Básicas (Anatomia, fisiologia, farmacologia, comportamento)
Autor(es)	Vanessa Souza ¹
Instituições	¹ SBED - SOCIEDADE BRASILEIRA PARA ESTUDO DA DOR (AVENIDA CONSELHEIRO RODRIGUES ALVES, 937)
Título	Teste

Below the 'DADOS DO TRABALHO' section, there is a section titled 'RESUMO DO TRABALHO' with the instruction 'Informe o texto do resumo abaixo'.

*Não serão permitidos, tabelas e imagens.

Ainda na etapa 4, favor anexar o trabalho completo:

The screenshot displays the user interface of the CBDOR system. At the top left, there is a logo for the 16º Congresso Brasileiro de Dor. The main header area contains the text 'CBDOR' and the user's name 'Vanessa Souza Boaventura'. Below this is a progress bar with eight stages: ETAPA 1 (DADOS INICIAIS), ETAPA 2 (DADOS INSTITUIÇÃO), ETAPA 3 (DADOS AUTOR), ETAPA 4 (RESUMO), ETAPA 4.2 (ETAPA 4.2), ETAPA 4.3 (ETAPA 4.3), ETAPA 5 (PRÉ-VISUALIZAÇÃO), and CONCLUSÃO (ENVIO COMPLETO). The 'CONTINUAR' button is highlighted in teal, and a red arrow points to it from the right. The sidebar menu on the left includes options like 'Dashboard', 'Dados cadastrais', 'Mensagens Recebidas', 'Certificado Online', 'Submissão de trabalhos', 'Envio de trabalho final', 'Resultado da Avaliação', and 'Aquisição Acompanhantes'. The footer contains contact information for the Sociedade Brasileira para o Estudo da Dor, including a phone number, email, and logo.

Após anexar o trabalho completo, clique em “Enviar”:

The screenshot displays the submission process in the CBDOR system. The top navigation bar includes the CBDOR logo, a user profile for Vanessa Souza Boaventura, and a progress indicator with steps: INICIAIS, INSTITUIÇÃO, AUTOR, RESUMO, ETAPA 4.2 (highlighted), ETAPA 4.3, VISUALIZAÇÃO, and ENVIO COMPLETO. A sidebar on the left lists menu items: Dashboard, Dados cadastrais, Mensagens Recebidas, Certificado Online, Submissão de trabalhos, Envio de trabalho final, Resultado da Avaliação, and Aquisição Acompanhantes. The main content area shows a progress bar with 'CONTINUAR' and a text block: 'O TRABALHO EXTENDIDO [TÍTULO, AUTOR (ES), RESUMO, PALAVRAS-CHAVE, NOTAS E REFERÊNCIAS BIBLIOGRÁFICAS] DEVE ESTAR DIGITADO CONFORME AS NORMAS GERAIS DE ENVIO DE TRABALHO E CONFORME MODELO. SE O TRABALHO CONTIVER IMAGENS, ESTAS DEVEM ESTAR EM JPG E SER INSERIDAS NO PRÓPRIO ARQUIVO DO TRABALHO. OS TRABALHOS ENVIADOS COM FORMATAÇÃO FORA DO PADRÃO (TEMPLATE), NÃO SERÃO APRECIADOS PELA COMISSÃO TÉCNICO-CIENTÍFICA. APÓS VERIFICAR SE SEU TRABALHO ESTÁ DENTRO DAS NORMAS, LOCALIZE-O EM SEU COMPUTADOR E CLIQUE EM ENVIAR.' Below this, instructions state: 'CLIQUE EM PROCURAR. APÓS LOCALIZÁ-LO, CLIQUE EM ABRIR. EM SEGUIDA CLIQUE EM ENVIAR.' At the bottom, a file selection interface shows 'Escolher arquivo' followed by 'REGULAM...OR 2023.pdf' and a blue 'Enviar' button, which is pointed to by a red arrow.

Etapa 5, confirmação dos dados. Revise antes de enviar:



The screenshot shows the user interface of the CBDOR website. The user is logged in as Vanessa Souza Boaventura. The main content area is titled 'CONFIRMAÇÃO DOS DADOS' and displays the following information:

Título	Teste
Categoria	Ciências Básicas (Anatomia, fisiologia, farmacologia, comportamento)
Palavra(s)-Chave	Teste, teste 1, teste2 , teste 3, teste 4
Autor(es)	Vanessa Souza ¹ ¹ SBED - SOCIEDADE BRASILEIRA PARA ESTUDO DA DOR (AVENIDA CONSELHEIRO RODRIGUES ALVES, 937)
RESUMO:	
TRABALHO:	
E-POSTER	

Teste

Autores Vanessa Souza ¹

Instituição ¹ SBED - SOCIEDADE BRASILEIRA PARA ESTUDO DA DOR (AVENIDA CONSELHEIRO RODRIGUES ALVES, 937)

Resumo

Teste:

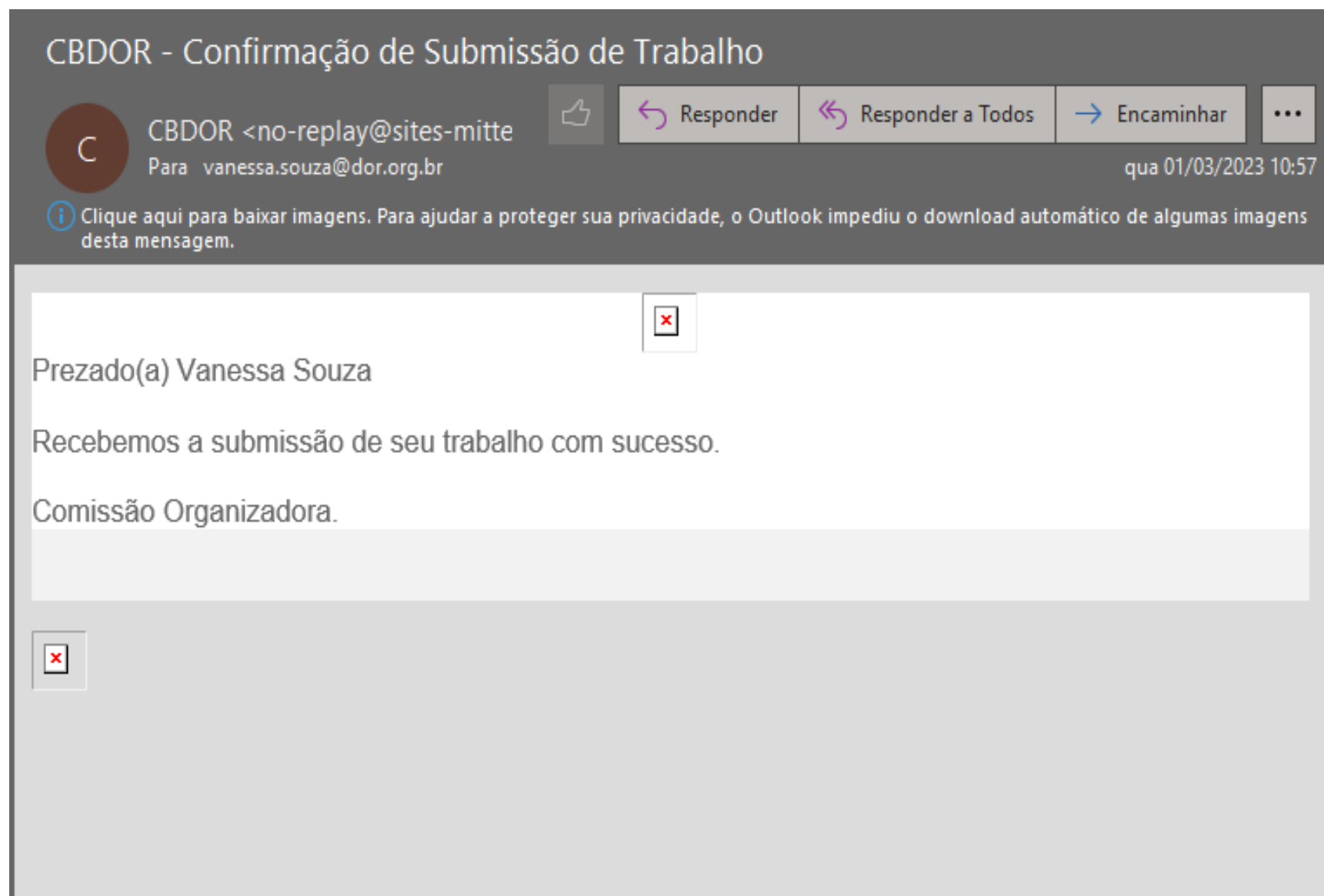
AUTOPSILOGRAFIA

Receberá a confirmação pelo sistema:



The screenshot shows the user interface of the CBDOR system. At the top left is the logo for the 16º Congresso Brasileiro de Dor. The main header includes a hamburger menu icon, the text 'CBDOR', a notification bell icon, and the user's name 'Vanessa Souza Boaventura'. A navigation sidebar on the left lists various menu items: Dashboard, Dados cadastrais, Mensagens Recebidas, Certificado Online, Submissão de trabalhos, Envio de trabalho final, Resultado da Avaliação, and Aquisição Acompanhantes. The main content area features a progress bar with seven stages: ETAPA 1 (DADOS INICIAIS), ETAPA 2 (DADOS INSTITUIÇÃO), ETAPA 3 (DADOS AUTOR), ETAPA 4 (RESUMO), ETAPA 4.2 (ETAPA 4.2), ETAPA 5 (PRÉ-VISUALIZAÇÃO), and CONCLUSÃO (ENVIO COMPLETO). Below the progress bar, a light blue banner displays the word 'CONFIRMAÇÃO'. The main text area contains a confirmation message: 'Obrigado por sua contribuição. Seus dados e o texto deseu resumo foram enviados com sucesso ao nosso banco de dados. O trabalho será AVALIADO PELA COMISSÃO TECNICO-CIENTÍFICA DO EVENTO. Após avaliação pela Comissão os trabalhos aceitos e não aceitos estarão disponíveis neste mesmo site.' A blue button labeled 'Retomar a Lista de Trabalhos' is positioned at the bottom right of the message. The footer of the page includes contact information for the Sociedade Brasileira para o Estudo da Dor, including a phone number (11999987356) and an email address (dor@dor.org.br), along with logos for SBED and DOR.

Como também por e-mail:



Qualquer dúvida favor contatar nossa secretária
através do WhatsApp: (11) 97572-1403